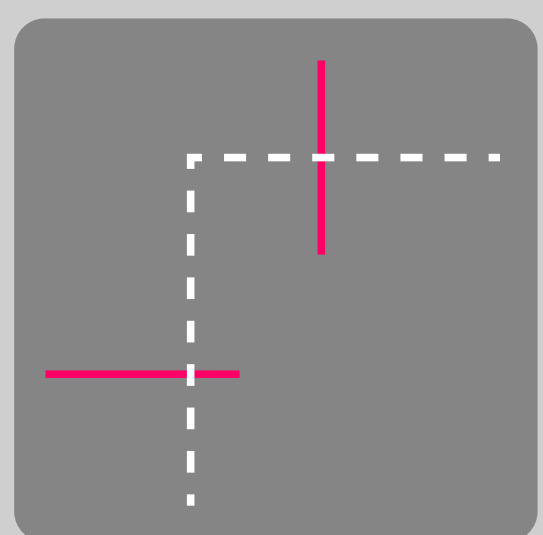


COME SI PREPARA IL FILE DI STAMPA

SEGUI QUESTI CONSIGLI PRATICI
PER LA PREPARAZIONE CORRETTA DEL FILE
DI STAMPA E SCARICA I RELATIVI TEMPLATE
DISPONIBILI PER I VARI PRODOTTI



ABBONDANZE

- 3 mm per il piccolo formato (depliant, volantini, riviste ecc.)
- **SENZA** abbondanza per la cartellonistica



Salva il file in formato .pdf in


ALTA RISOLUZIONE

Seleziona:

“Stampa di Alta Qualità” durante l’esportazione del file.




La dimensione del file deve essere in scala 1:1 cioè in dimensioni reali.



CMYK

Verifica che il profilo colore del tuo file sia con Metodo Colore CMYK e non in RGB.

Il profilo colore con cui stampiamo è “FOGRA 39”.



RISOLUZIONE

La risoluzione ottimale per i prodotti di piccolo formato (depliant, volantini, riviste ecc.) è di 300 dpi, mentre per il grande formato (banner, fotoquadri, bobine TNT, ecc.) sono sufficienti 150 dpi.